

KINDERZONDAGSBRIEF

Nr. 55 - 9 mei 2021

Net als soldaten

Hallo allemaal,

De komende zondagen gaan we lezen uit drie brieven die in het Nieuwe Testament staan. Op deze zondag lezen we uit Efeziërs 6:14-17, daar staat dat mensen die in God geloven Gods wapens moeten gebruiken om zichzelf te verdedigen tegen het kwaad.

Kijk eerst maar eens naar onderstaande plaatjes:



- Wie zie je op de plaatjes?
- Welke kleding en uitrusting dragen ze?
- Waarom is dat nodig denk je?

Kies nu uit een van onderstaande spelletjes, speel met je broer of zus, vader of moeder.

In de kinderdienst

1. OM TE BEGINNEN

4-8 jaar

Klaar voor de strijd?!

Paulus schrijft in zijn brief: 'Jullie moeten klaarstaan voor de strijd, net als soldaten'. Staan de kinderen klaar?

Wat heb je nodig?

- Per kind:
- een lange ballon

Vooraf:

- Blaas de ballonnen op en leg er een knoopje in.

Aan de slag:

- Vertel de kinderen dat ze soldaten zijn.
- Ze krijgen allemaal een ballon als zwaard.
- De kinderen spelen tegen elkaar met de ballonnen.
- Paulus schrijft dat je moet klaarstaan voor de strijd. Zou hij bedoelen dat

iedereen 'in het echt' moet gaan vechten? Dat horen de kinderen vandaag in de kinderdienst.

8-12 jaar

Helmpje op, helmpje af

Paulus gebruikt het beeld van een helm, die je beschermt tegen slechte invloeden. Wat weten de kinderen over een helm dragen?

Wat heb je nodig?

- de vragen:
 - Bij de bouw van huizen dragen de bouwvakkers vaak een helm tegen vallende voorwerpen. (*helm op, bouwhelmen*)
 - Sommige schaatsers dragen een helm. (*helm op, shorttrackers*)
 - In ons land is het verboden om als kind een fietshelm te dragen. (*helm af – het mag zeker wel!*)
 - De helm van een ruiter – iemand die paard rijdt – heet een cap. (*helm op*)
 - Soldaten dragen een pet en geen

helm. (*helm af – soldaten dragen juist wel een helm*)

- Mensen die een helm dragen doen dit vooral tegen de kou (*helm af – een helm beschermt tegen schade aan het hoofd door vallen of botsen*)

Aan de slag:

- Alle kinderen gaan staan.
- Bij het beantwoorden van een vraag is de keuze: helm op of helm af. 'Helm op' betekent dat de kinderen het eens zijn met de stelling, bij 'helm af' is de stelling volgens hen onjuist.
- Doen de kinderen hun helm op, dan leggen ze hun beide handen op hun hoofd. Doen ze de helm af, dan houden ze hun beide armen strak langs hun lichaam.
- Als alle kinderen zitten voordat de laatste vraag is gesteld, dan mogen alle kinderen weer meedoen.
- Welk kind of welke kinderen staan nog na de laatste vraag?



Tip: je kunt ook een petje op- en afzetten!



Spelletje gedaan?
Luister dan nu naar het verhaal met uitleg en gebed.
Dat is te beluisteren onder deze link:

[Bijbelverhaal verteld en uitgelegd door Connie](#)



Om te luisteren of mee te zingen:

[Doe je wapens aan - Elly en Rikkert - YouTube](#)

[Make Some Noise Kids - Wij zijn safe \(Officiële videoclip\) - YouTube](#)

Weetje

10. OM TE WETEN



Wapenrusting

Paulus roept de mensen uit Efeze op om klaar te staan voor de strijd, net als soldaten. Hoe ziet de wapenrusting van soldaten eruit? In de tijd van het Nieuwe Testament waren de Romeinen de baas in Israël. Hun soldaten droegen een harnas om hun bovenlichaam te beschermen. Zo'n harnas bestond meestal uit platen die aan elkaar zaten met leren bandjes en woog wel negen kilo! Daarbij hadden de soldaten een werpspeer (pilum). Het korte zwaard was het belangrijkste wapen van een soldaat; dat hing in een soort etui

(een schede) aan een riem of gordel om hun middel. Om zichzelf te kunnen verdedigen droeg de soldaat een groot schild dat


bestond uit verschillende lagen hout en erg zwaar was om te tillen. De sandalen van de soldaten kwamen tot hun enkels; dat waren hun stevige laarzen. De helm was gemaakt van brons of ijzer met grote kleppen om de nek en de wangen te beschermen.

De helm

Een helm beschermt soldaten, maar ook bijvoorbeeld bouwvakkers en racefietsers. Hij beschermt je meest kwetsbare plek: je hoofd. In de Bijbel in Gewone Taal staat dat het jouw vertrouwen is, dat je beschermt als een helm. Maar eigenlijk staat er in de oorspronkelijke taal dat de helm Góds redding is. Die helm is dus niet iets wat bij jou vandaan moet komen (het vertrouwen erop), maar die je van God krijgt! Want Hij is het die ons redt en van ons houdt. Als je die helm opzet mag je erop vertrouwen dat Gods redding jou beschermt, net zoals een helm je hoofd beschermt.



Doen



13. OM TE DOEN

4-8 jaar

Schild van het geloof

Paulus roept de gelovigen op om altijd vast te houden aan het geloof. Want je geloof beschermt je als een schild. De kinderen maken hun eigen schild.

Wat heb je nodig?

- Per kind:
- het werkblad op stevig papier (of trek de illustratie over op karton).
 - twee stroken karton

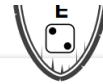
En verder:

- viltstiften
- scharen
- lijm
- eventueel verschillende versierspullen zoals stickers, veertjes en glitters

Tip
Knip de schilden van tevoren uit.

Aan de slag:

- De kinderen versieren hun schild. Ideeën:
 - De kinderen maken een tekening van wat ze geloven.
 - De kinderen maken een tekening van hun favoriete bijbelverhaal.
 - Ze schrijven het woord GELOOF over in sierlijke letters en kleuren deze in.
 - De kinderen schrijven hun naam in mooie letters en versieren eromheen.
 - De kinderen knippen hun schild uit.
 - Ze plakken de beide stroken als hengsels op de achterzijde van het schild.
 - Ze schuiven hun arm door de hengsels; klaar om zich te verdedigen!



4-8 jaar

Wat voer jij in je schild?

Paulus roept de gelovigen op om altijd vast te houden aan het geloof. Want je geloof beschermt je als een schild. De kinderen maken hier een spelletje over.

Wat heb je nodig?

- Per kind:
- het werkblad

Per groepje:

- een dobbelsteen

En verder:

- kleurpotloden
- scharen of prikpenen en prikklappen

Aan de slag:

- De kinderen kleuren de zes schilden.
- Ze knippen of prikken de schilden uit.
- Verdeel de kinderen in groepjes van twee tot vier kinderen.
- Om de beurt gooit een kind met de dobbelsteen.
- Ze mogen het schild van het aantal gegooide ogen voor zich neerleggen.
- Welk kind heeft als eerste alle schilden, en daarmee het woord 'geloof', compleet voor zich liggen?



8-12 jaar

Met open vizier

Paulus roept iedereen op om klaar te zijn voor een geestelijke strijd. De kinderen kleden de figuur op het werkblad aan met de wapenrusting die Paulus noemt.

Wat heb je nodig?

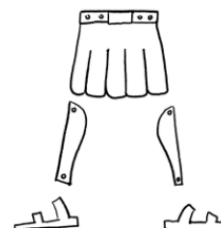
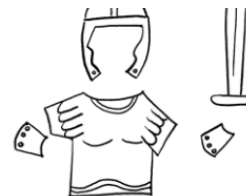

- Per kind:
- het werkblad met de figuur
 - het werkblad met de wapenrusting
 - een pen of een grijs potlood


En verder:

- scharen
- lijm
- viltstiften of kleurpotloden





Aan de slag:

- De kinderen knippen de onderdelen van de wapenrusting uit.
- Ze plakken die op de juiste plaats op het andere werkblad.
- De kinderen schrijven op de verschillende voorwerpen wat er volgens het bijbelgedeelte bij hoort:
 - riem > waarheid
 - harnas > het goede
 - sandalen > goed nieuws (linkersandaal) en vrede (rechttersandaal)
 - schild > geloof
 - helm > redding
 - zwaard > woord van God
- Ze kleuren hun plaat in.





STERK IN DE STRIJD
Hoe kun je je als christenen beschermen tegen kwade machten? Ontdek het in dit proefje.

1	2	3	4
VOLV DE TISSUE OM EEN VAN DE OPEN KANTEN VAN DE WC-ROL.	STEEK MET DE STOK VIA HET OPEN GEDEELTE VAN DE WC-ROL DOOR DE TISSUE HEEN. Blijf de tissue heel!	VUL DE WC-ROL VOOR DRIEKWART MET HET ZOUT, HOUD DE WC-ROL NIET OP DE KOP, ANDERS VALT HET ZOUT ERUIT!	PROBEER NOG EENS DE HOUTEN STOK VIA HET OPEN GEDEELTE DOOR DE TISSUE TE STEKEN. LUKT HET NU OOK?
			
DOE EEN ELASTIEKJE OM DE ROL EN DE TISSUE, ZODAT DE TISSUE VASTZIT.	HAAL DE TISSUE VAN DE WC-ROL EN BEVESTIG DE ANDERE TISSUE ER MET HET ELASTIEKJE OP DEZELFDE MANIER OMHEEN.	TIK MET DE WC-ROL EVEN OP DE TAFEL, ZODAT HET ZOUT ZICH GOED VERDEELT.	UITLEG: WIJ ZIJN ALS CHRISTENEN KWETSBAAR, NIET ZOALS DE TISSUE. HET ZOUT GEEFT ECHTER BESCHERMING, ZOALS DE WAPENRUSTING EEN SOLDAT BESCHERMT. HERMEE KUNNEN WE ONS BESCHERMEN TEGEN AANVALLEN VAN BUITENAF.

WAT HEB JE NODIG?
 * EEN WC-ROL * TWEE TISSUES * EEN ELASTIEKJE
 * EEN HOUTEN STOK * ZOUT

De werkbladen die hierbij horen vind je onderaan deze brief om uit te printen!!



14. ZEGEN

In de Bijbel staat een zegen voor alle mensen. Dat is een wens die vaak aan het einde van de kerkdienst wordt uitgesproken. En die zegenwens zeggen wij hier ook tegen elkaar:

‘De Heer zal jullie gelukkig maken en jullie beschermen. De Heer zal bij jullie zijn en voor jullie zorgen. De Heer zal aan jullie denken en jullie vrede geven.’

Numeri 6:24-25

Volgende week: een voorbeeld voor iedereen

Bronvermelding:



